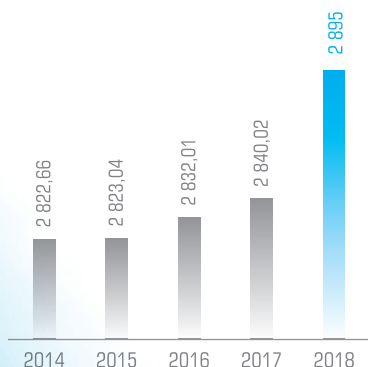
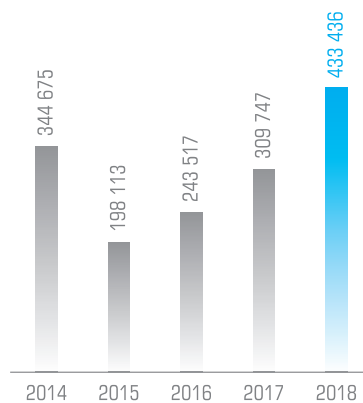


НЕГІЗГІ КӨРСЕТКІШТЕР

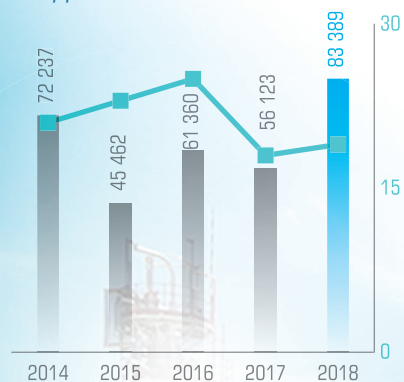
Мұнай өндіру, мың тонна



Түсім, млн теңге

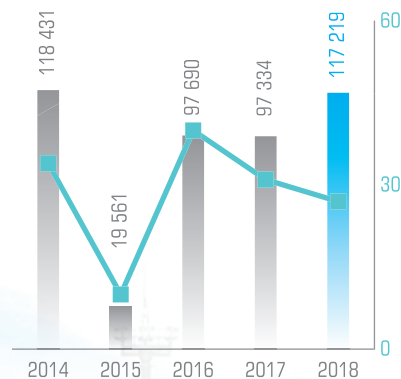


Пайда



■ Пайда, млн теңге
 — Пайда маржасы, % (оң жақ шөкіл)

EBITDA



■ EBITDA, млн теңге
 — EBITDA маржасы, % (оң жақ шөкіл)

44201
 МЛН ТЕҢГЕ

КАПИТАЛДЫ САЛЫМДАР 2018

2895
 МҰНАЙ ӨНДІРІСІ 2018

МҰНАЙ ӨНДІРІСІ 2018

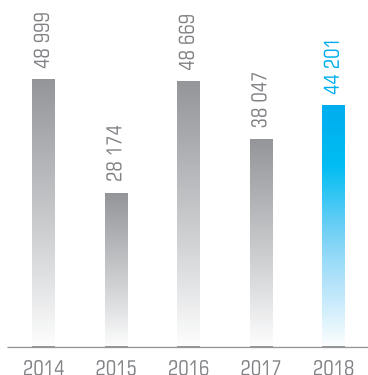
19%

ПАЙДА
 МАРЖАСЫ

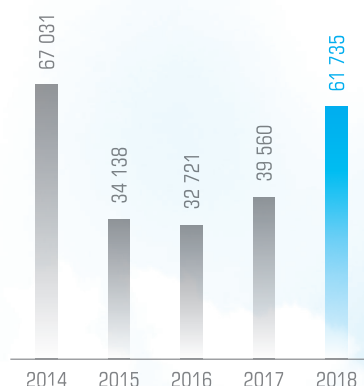
61735
 МЛН ТЕҢГЕ

ЕРКІН АҚША
 АҒЫНЫ 2018

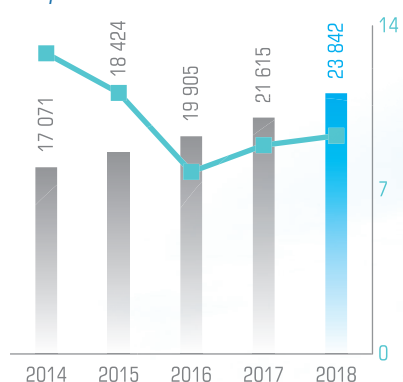
Капиталды салымдар, млн теңге



Еркін ақша ағыны, млн теңге



Лифтинг



- Үлесті лифтинг (өндіріс), шығындар, теңге /тонна
- Үлесті лифтинг (өндіріс), шығындар, доллар/баррель (оң жақ шәкіл)

83389

МЛН ТЕҢГЕ

ПАЙДА 2018 ЖЫЛ

433436

МЛН ТЕҢГЕ

ТҮСІМ 2018

117219

МЛН ТЕҢГЕ

ЕБИТДА 2018

27%

ЕБИТДА 2018

23842

ТЕҢГЕ/ТОННА

ЛИФТИНГ 2018